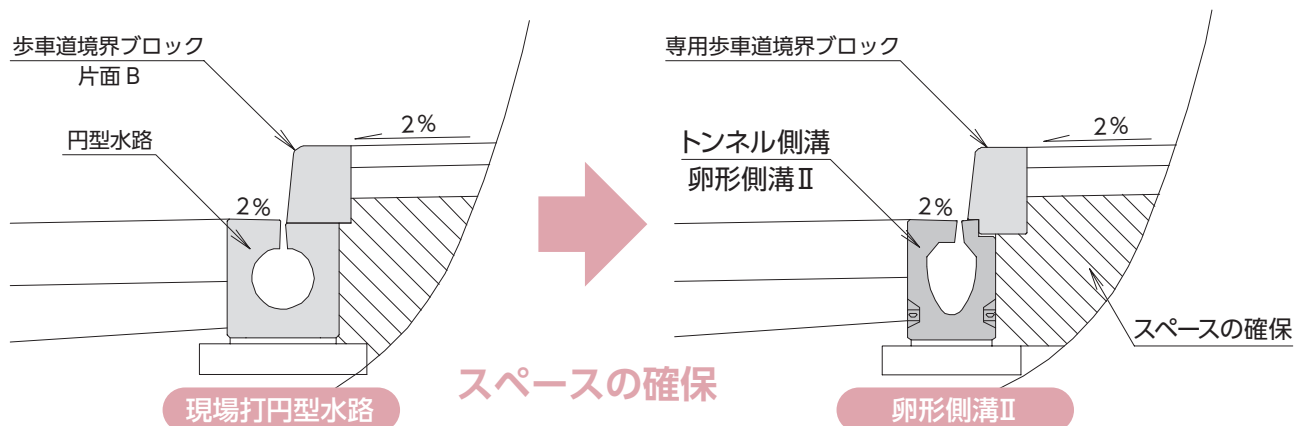


トンネル内の管路下に埋設する通信ケーブルや配水管等のスペースを確保



製品ラインナップ




トンネル内施工状況



大型舗装機械に対応

スリット位置を監視員通路側にスライドすることにより、大型の舗装機械に対応することも可能です。



卵形側溝II本体


卵形側溝II
本体用歩車

施工の位置決めが容易

歩車道ブロックを施工する際、引っ掛かりを活用する事で施工の位置決めが簡単に行えます。

早期施工

専用の歩車道ブロックを本体にボルト固定することができます。



卵形側溝II-BL本体

卵形側溝II-BL
専用歩車

専用ボルトで固定後、モルタル処理します。

手間の軽減

専用パッキンを使用することで手間が軽減します。

目地モルタル不要

専用パッキンを使用することで目地モルタルが不要となり施工が容易となります。

施工実績



浪速国道事務所：鋼谷峠トンネル



天竜川上流河川事務所：天竜川三峰川砂防管内道路

独立行政法人 森林総合研究所：
紅葉山トンネル

滋賀国道工事事務所：国道1号線

斜壁

直壁

河川ブロック

地下貯留

ガイドレール基礎

CD側溝シリーズ

管渠型側溝

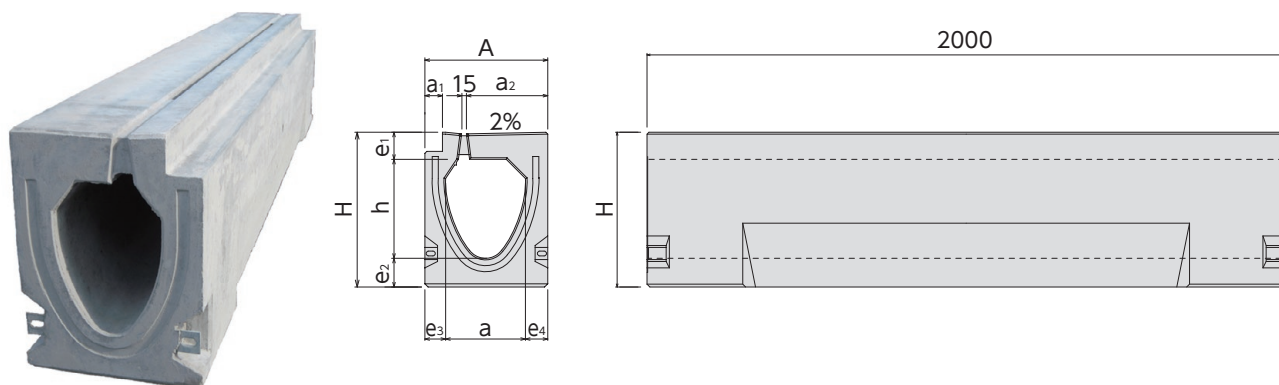
道路製品①

道路製品②

その他

卵形側溝Ⅱ/T-25 スリット15mmタイプ

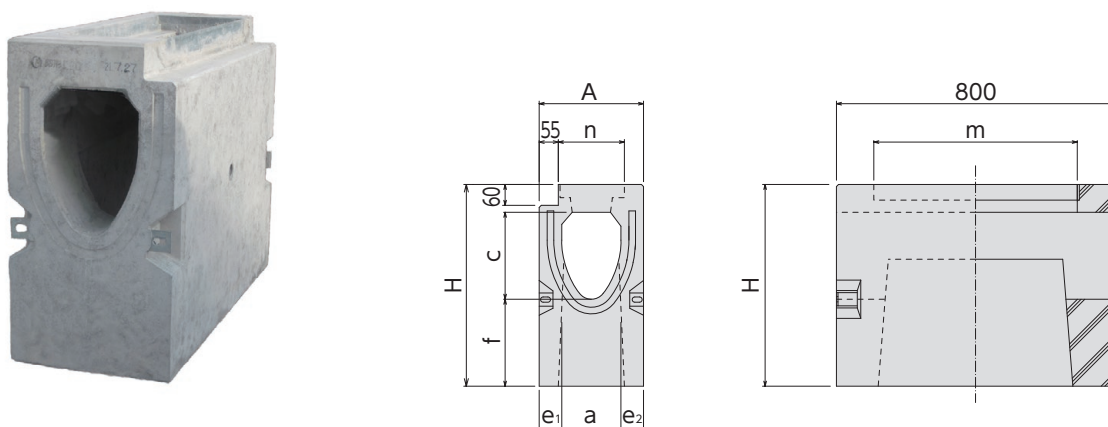
■卵形側溝Ⅱ 本体



呼び名	寸法(mm)										参考重量 (kg)
	A	a ₁	a ₂	h	a	e ₁	e ₂	e ₃	e ₄	H	
200	300	65	170	250	170	80	85	65	65	415	376
300	385	65	255	310	250	85	90	65	70	485	544
350	465	75	325	360	300	100	100	75	90	560	798
400	535	75	395	400	350	115	115	80	105	630	964

※排水舗装対応製品も製造可能です。

■卵形側溝Ⅱ 柵



呼び名	寸法(mm)									参考重量 (kg)
	A	a	c	e ₁	e ₂	f	H	m	n	
200	300	170	250	65	65	250	580	585	185	170
300	385	250	310	65	70	245	640	585	265	208
350	465	300	360	75	90	250	710	585	343	296
400	535	350	400	80	105	300	815	585	413	392

斜
壁

直
壁

河川ブロック

地下貯留

ガードレール基礎

CD側溝シリーズ

管渠型側溝

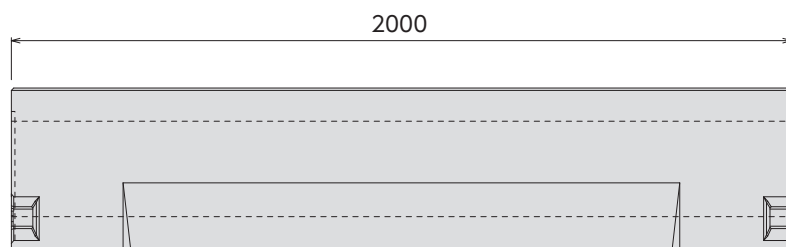
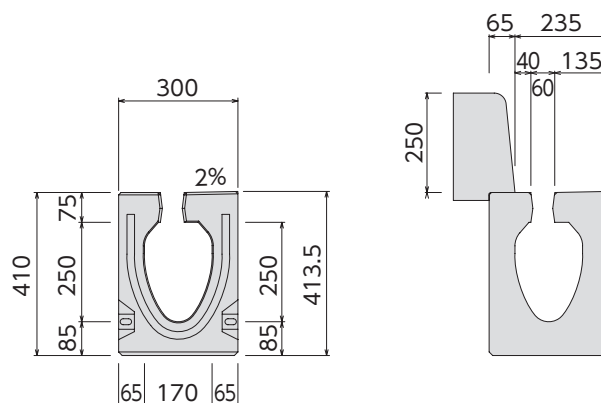
道路製品①

道路製品②

その他

卵形側溝Ⅱ/T-25 スリット60mmタイプ

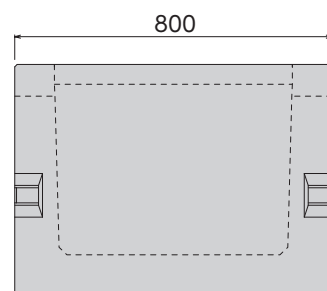
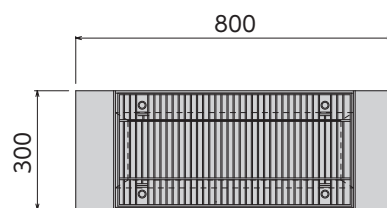
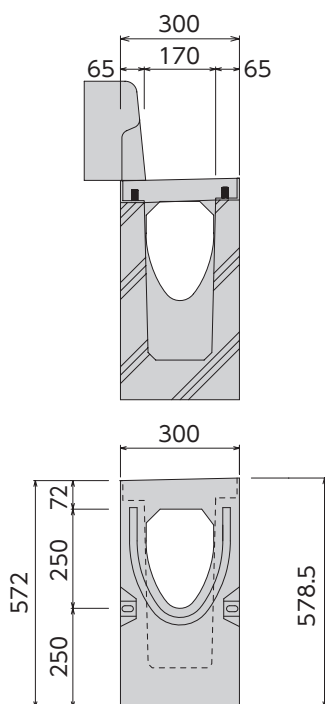
■卵形側溝Ⅱ S-60 本体



呼び名	参考重量(kg)
200	388

※スリット15mmタイプもご用意しています。

■卵形側溝Ⅱ S-60 柵



呼び名	参考重量(kg)
200	190

斜
壁

直
壁

河川ブロック

地下貯留

ガードレール基礎

CD側溝シリーズ

管渠型側溝

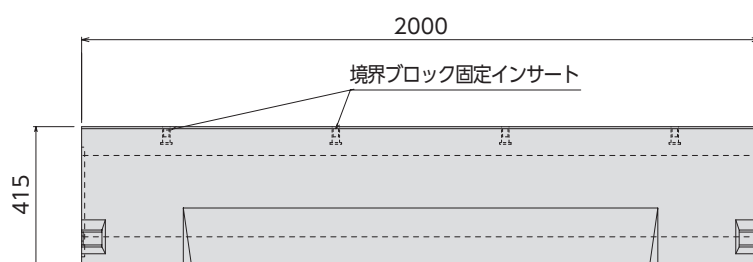
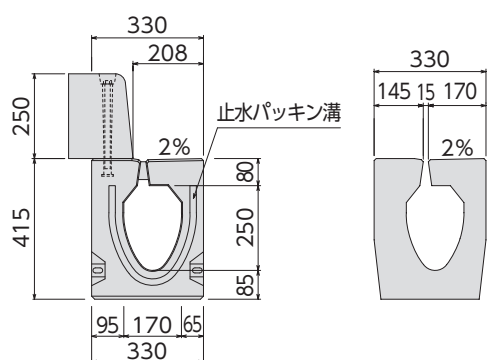


道路製品①

道路製品②

その他

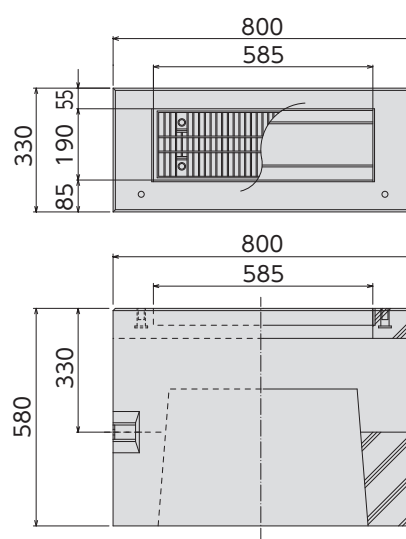
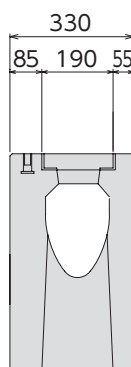
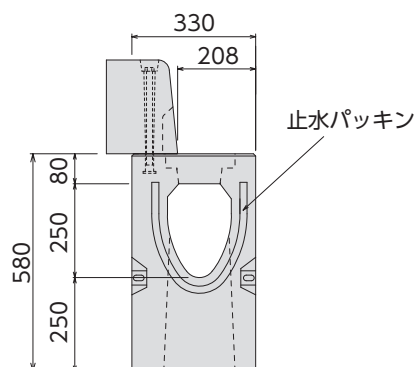
卵形側溝Ⅱ/T-25 歩車道ブロックbolt固定タイプ

■卵形側溝Ⅱ BL 本体



呼び名	参考重量(kg)
200	455

■卵形側溝Ⅱ BL 柵



呼び名	参考重量(kg)
200	208

斜
壁

直
壁

河川
ブロック

地下
貯留

ガード
レール基礎

C/D側溝
シリーズ

管渠型側溝

道路製品①

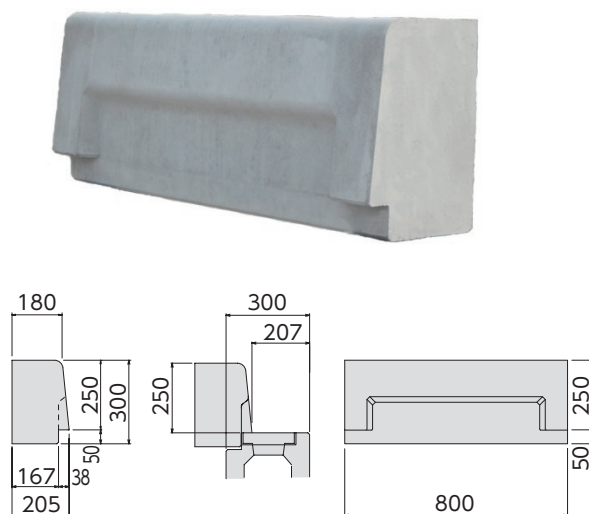

道路製品②

その他

卵形側溝Ⅱ/T-25 スリット15mmタイプ用 歩車道ブロック

■本体用(参考重量127kg)

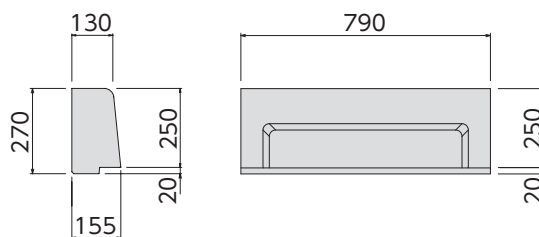
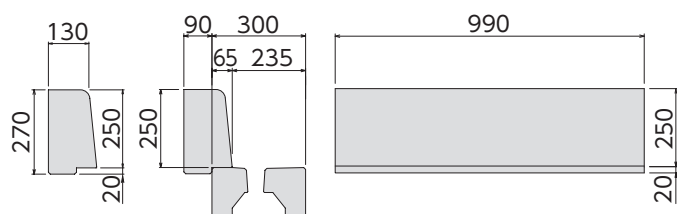
■柵用(参考重量90kg)



卵形側溝Ⅱ/T-25 スリット60mmタイプ用 歩車道ブロック

■本体用(参考重量84kg)



■柵用(参考重量57kg)



卵形側溝Ⅱ/T-25 ブロックボルト固定タイプ用 歩車道ブロック

■本体用(参考重量109kg)

■柵用(参考重量87kg)



斜壁

直壁

河川ブロック

地下貯留

ガードレール基礎

C/D側溝シリーズ

管渠型側溝

道路製品①

道路製品②

その他

✉お問い合わせはこちらから

弊社ホームページのお問い合わせフォームへジャンプします。